



## BRAND BOOK

---

ELEMENTI COMPOSITIVI  
Logotipo e monogramma

## 1.1

### ELEMENTI COMPOSITIVI - Intro

Questo manuale si pone come strumento fondamentale per un uso coordinato e coerente del logotipo Radar (Consulting, Academy, Careertour). È importante che le indicazioni del manuale vengano sempre applicate dall'azienda.

Ogni deviazione dalle linee guida sarà da considerarsi una perdita di identità dell'immagine aziendale.

Il logotipo Radar è composto dal lettering "Radar" e dal payoff Consulting, Academy o Careertour con un elemento grafico evidenziato "R" racchiusa in un cerchio posto sopra il lettering Radar.

In alcuni casi (da concordare con l'azienda) è prevista la "R" senza il cerchio.



## 1.2

ELEMENTI COMPOSITIVI - Versione principale e scala di grigio

La versione principale del logotipo Radar, mostrata di fianco, deve essere utilizzata quanto più possibile in positivo. Si prevede l'utilizzo della versione in scala di grigio.



Pantone® 7621 C  
C21 M100 Y95 K12  
R179 G32 B40  
#b21f28



Pantone® Cool Gray 11 C  
C65 M57 Y52 K29  
R86 G86 B90  
#55565a



K40



## 1.3

### ELEMENTI COMPOSITIVI - Versione monocromatica

Si prevede l'utilizzo delle versioni monocromatiche del logotipo Radar in presenza di applicazioni speciali. Inoltre, si prevede l'utilizzo della versione bianca del logotipo in presenza di fondi scuri (es. nero, blu, verde, grigio, etc.).



Black

LOGOTIPO NERO



White

LOGOTIPO BIANCO



### 1.3.1

#### ELEMENTI COMPOSITIVI - Utilizzo su fondo colorato

La seguente pagina mostra degli esempi sull'utilizzo corretto del logotipo Radar su fondi scuri o sfondi colorati.


\* Si prevede l'utilizzo della versione negativa del logotipo su fondi con colori istituzionali.



## 1.4

### ELEMENTI COMPOSITIVI - Area di rispetto

L'area di rispetto (x), come dimostrato nell'esempio, rappresenta 1/2 dell'altezza della lettera "r" del lettering Radar. È vietato introdurre elementi nell'area evidenziata ed è fortemente raccomandato rispettare tale proporzione per evitare qualsiasi genere di interferenza grafica.



# 1.5

## ELEMENTI COMPOSITIVI - Dimensione minima e utilizzo del logotipo in orizzontale

Il logotipo "Radar" non può subire variazioni sproporzionate in altezza e larghezza. La dimensione corretta nella stampa del logotipo compreso di payoff è di 23 mm.

In assenza di payoff, invece, è corretto l'utilizzo del lettering a 11 mm di larghezza. L'utilizzo del logotipo su una piattaforma digitale prevede il limite massimo di riduzione di 65 px in presenza di payoff. In assenza dello stesso, invece, è corretto l'utilizzo del lettering a 31 px.



In alternativa, sempre concordato con l'Azienda, il logotipo potrà essere utilizzato anche nella versione sotto rappresentata.



Per “Radar Academy” e “Radar CareerTour” le caratteristiche da rispettare sono le stesse di Radar Consulting. Cambiano invece le palette cromatiche come descritte sotto.



Pantone® 8661 C + MC  
C43 M42 Y100 K16  
R138 G121 B47  
#89792e



Pantone® 540 C  
C100 M80 Y38 K37  
R11 G50 B84  
#0a3254



Pantone® 5487 C  
C65 M41 Y50 K13  
R90 G120 B116  
#5f7874



Pantone® Cool Gray 11 C  
C65 M57 Y52 K29  
R83 G86 B90  
#55565a






Post 1080x1080 px



Stories 1080x1920 px




# 1.7.1

## ELEMENTI COMPOSITIVI - WEB E SOCIAL - ACADEMY

Post 1080x1080 px




Stories 1080x1920 px




# 1.7.2

## ELEMENTI COMPOSITIVI - WEB E SOCIAL - CAREERTOUR

Post 1080x1080 px




Stories 1080x1920 px




Tappo

NOME **COGNOME**

Lorem Ipsum is simply dummy text of the printing and typesetting industry.



Interna



Chiusura



Grazie

[www.radar-academy.com](http://www.radar-academy.com)

